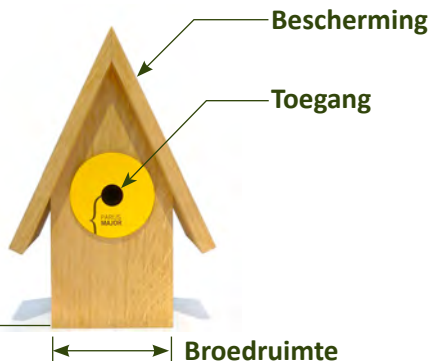


design bois  
MEUBILAIR  
Eerste laureaat  
DESIGN 2008




verwisselbare inzetringen



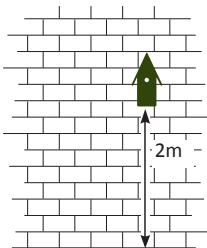
## DE 3 principes van Woody

### Karakteristieken



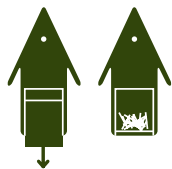
De aanzienlijke dikte van het massieve hout zorgt voor de isolatie van dit nestkastje dat bescherming biedt tegen regen, wind, hitte en roofdieren.

### Installatie



Installeer uw Woody op een minimum hoogte van 2 m, op een vrije, open plek, bij voorkeur ZUID-OOST gericht. Het vogeltje zal er in vertrouwen op afkomen.

### Onderhoud



De achterkant van het nestkastje biedt een ruime toegang hetgeen het onontbeerlijke, jaarlijkse onderhoud (tijdens de herfst) vergemakkelijkt.



Het voor de Woody gebruikte eikenhout hoeft niet te worden behandeld, het is sterk genoeg.



De nestbouw begint vanaf de maand februari.



De twee ophangpunten zorgen voor een optimale stabiliteit waardoor elk gevaar op wankelen kan worden vermeden.

# Woody

Een thuis voor het stadsvogeltje

Ornithologische studies hebben drie te respecteren principes bepaald :  
**Toegankelijkheid, bescherming en broedruimte**

### De grootte van de inzetring bepaalt welk vogeltje er zal huizen.



**DE HUISMUS** (*Passer domesticus*) verdient echt zijn naam want hij nestelt vaak in de buurt van huizen. Zijn aantrekkingskracht voor de leefwereld van de mens heeft er, mede dank zij de scheepvaart, voor gezorgd dat hij zich wereldwijd heeft kunnen verspreiden. Het is voornamelijk een zaadetend vogeltje, maar eigenlijk eet het allerlei soorten voedsel van dierlijke of plantaardige oorsprong, jonge scheuten en bloemen inclusief. Ze hebben snel door waar nieuwe voedselbronnen te vinden zijn : zaadnetjes en voederplaatsen worden onmiddellijk in beslag genomen. Meestal nestelen ze zich in de barst van een gebouw of in een nestkastje. Na de voortplanting wordt het nestje in de winter gebruikt als toevluchtsoord voor de kolonies van meerdere broedparen.



**NESTBOUW** : 2 tot 4 broedsels per jaar, meestal tussen maart en september, van 3 -5 witte eieren met bruine en grijze vlekken.  
**BROEDTIJD** : 14 dagen.  
**EMANCIPATIE** : 1 week.



**DE PIMPELMEES** (*Parus caeruleus*) is een heel gemakkelijk vogeltje dat opvalt door zijn baldadigheid op de voertafels en de acrobatische behendigheid waarmee hij aan vetbollen en pindanetjes hangt. Het is veelal een standvogel en één van de meest voorkomende verschijningen in de tuin. Het voedselpatroon van de pimpelmees is gevarieerd en, dank zij zijn vertrouwen met de mens, geniet de pimpelmees tevens van het voedsel dat de mens hem aanbiedt : pindanoten, granen, fruit, vet, vlees en kruimels worden op prijs gesteld. De bouwtijd van het nest hangt af van de weersomstandigheden en kan verschillen van enkele dagen tot meerdere weken. Het nest wordt bekleed met grassprietjes, pluimpjes, takjes, mos en ander droog nestmateriaal. Het is een vogeltje dat graag gebruik maakt van nestkasten.




**NESTBOUW** : 1-2 broedsels per jaar, tussen maart en juni, van 5 tot 12 witte eieren met rosse vlekjes.  
**BROEDTIJD** : 14 dagen.  
**EMANCIPATIE** : 4 weken later.



**DE KOOLMEES** (*Parus major*) is altijd druk in de weer: in de winter is hij constant op zoek naar voedsel, in Februari is hij op zoek naar de ideale plek om zijn nest te bouwen. In het slappe seizoen zwerft hij rond in luidruchtige groepjes, vaak ook met andere vogeltjes. Doorgaans eet de pimpelmees zaden, maar in de broedtijd voedt zich liever met kleine rupsen en larven. Zodra de winter voorbij is, gaat het mannetje op zoek naar de ideale boomholte, nestkast of muurbarst en tracht hij het vrouwtje daar naartoe te lokken. Zij wordt door hem verwent met eersteklas vangsten. Verder eisen de nestbouw en de verdediging van het territorium de resterende energie op van de koolmezen die, soms nog voor de zomer begint, 2 broedsels hebben grootgebracht. Koolmezen voeden hun jongeren voornamelijk met rupsen en dragen hierdoor bij tot de verdelging van vernietigende insecten.



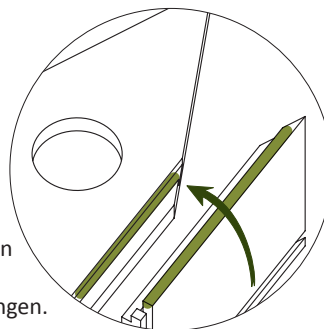
**NESTBOUW** : 1-2 broedsels per jaar, van april tot juni, met 3 tot 18 mat witte eieren met vlekjes.  
**BROEDTIJD** : 13 of 14 dagen.  
**EMANCIPATIE** : 40 weken later.



## Tips voor het vastlijmen

Witte houtlijm, zonder solvent, vochtbestendig.

- Bestrijk de volledige oppervlakte met lijm.
- Gebruik niet teveel lijm.
- Zet de gelijmde onderdelen in mekaar, eerder dan ze over mekaar te laten schuiven.
- Verwijder de beschermfolie achteraan de inzetringen.

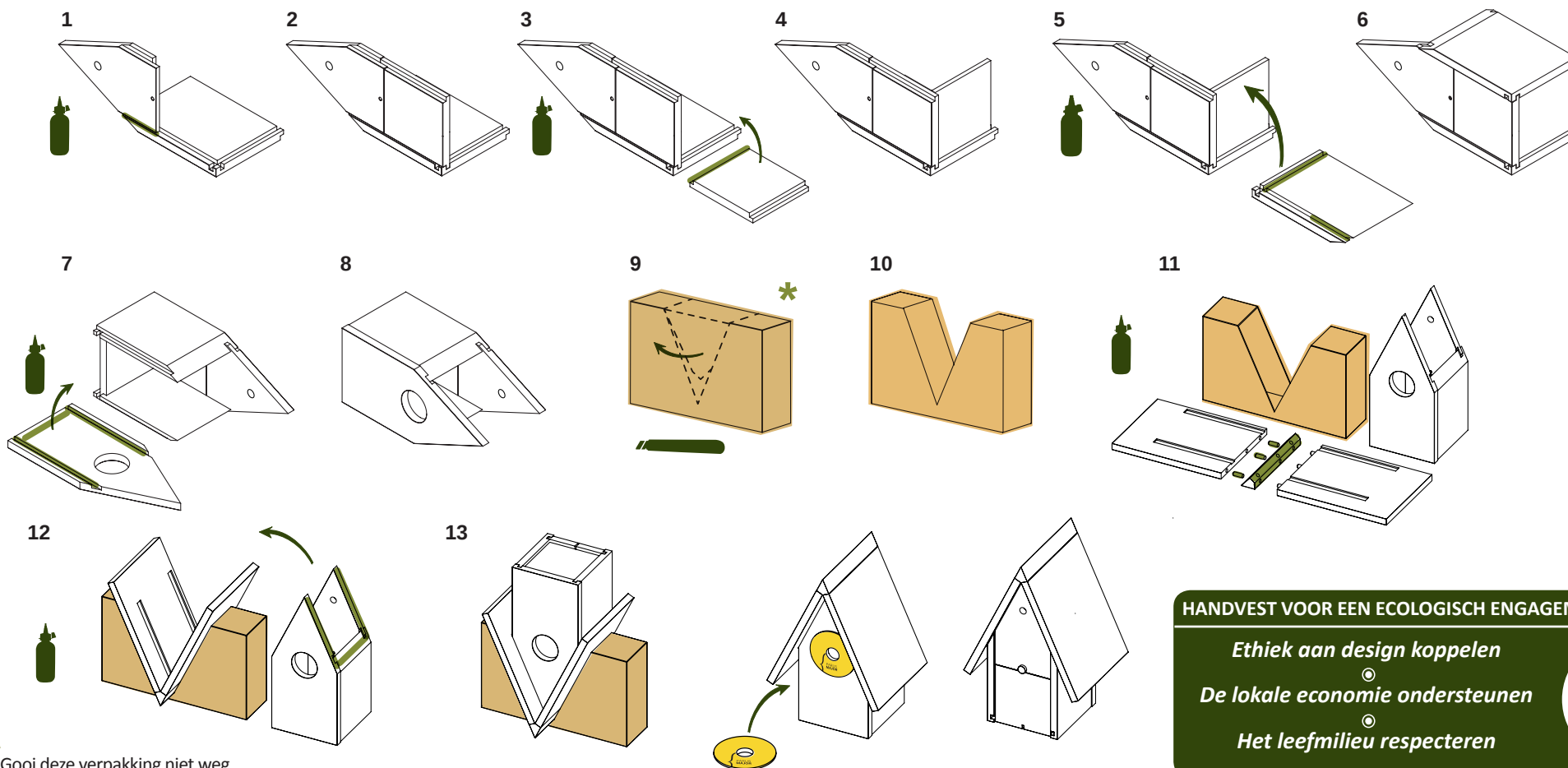


## Vòòr het vastlijmen



Maak met een cutter of snijdend gereedschap enkele krassen langs de binnenkant van de voorkant, zo helpt u de jonge vogeltjes bij het naar buiten komen.

# GEBRUIKSAANWIJZING \*



\* Gooi deze verpakking niet weg, u heeft haar nodig om uw nestkastje te bouwen !

Tegen meerprijs: meer specifieke inzetringen voor andere vogelsoorten zijn beschikbaar op aanvraag.

HANDVEST VOOR EEN ECOLOGISCH ENGAGEMENT

- Ethiek aan design koppelen
- De lokale economie ondersteunen
- Het leefmilieu respecteren

